



# Den selvejende Institution Lindevangen

## Årsrapport 2023

# Belægningstal

Den selvejende institution Lindevangen består af Herberget Lindevangen, Herberget Lærkehøj, Akutboliger for Unge og Udsigten, i alt 77 herbergs pladser.

Der er også tilknyttet en Natvarmestue til Herberget Lærkehøj.

Der har samlet set været indskrevet 160 borgere, og der har været 2 genindskrivninger.

Der har endvidere været 2 børn indskrevet på Herberget Lindevangen.

## Antal beboere fordelt på afdelinger

Afdelinger	Antal pladser	Antal personer
Lindevangen	33	76
Lærkehøj	32	55
Akutboliger for unge	8	20
Udsigten	4	9
<b>Total</b>	<b>77</b>	<b>160</b>

## Den gennemsnitlige belægnings procent for alle afdelinger: 98,20%

Lindevangen	
<b>Antal overnatninger</b>	<b>Belægningsprocent</b>
11.999	99,62%

Lærkehøj	
<b>Antal overnatninger</b>	<b>Belægningsprocent</b>
11.425	97,82%

Akutboliger for unge	
<b>Antal overnatninger</b>	<b>Belægningsprocent</b>
2.806	96,10%

Udsigten	
<b>Antal overnatninger</b>	<b>Belægningsprocent</b>
1.368	93,70%

# Køn og alder

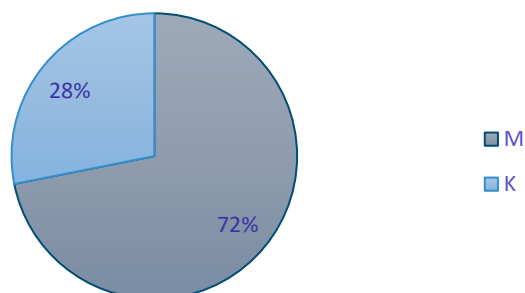
Beboere indskrevet i 2023 fordelt på køn og alder.

Gennemsnits alder: 41 år

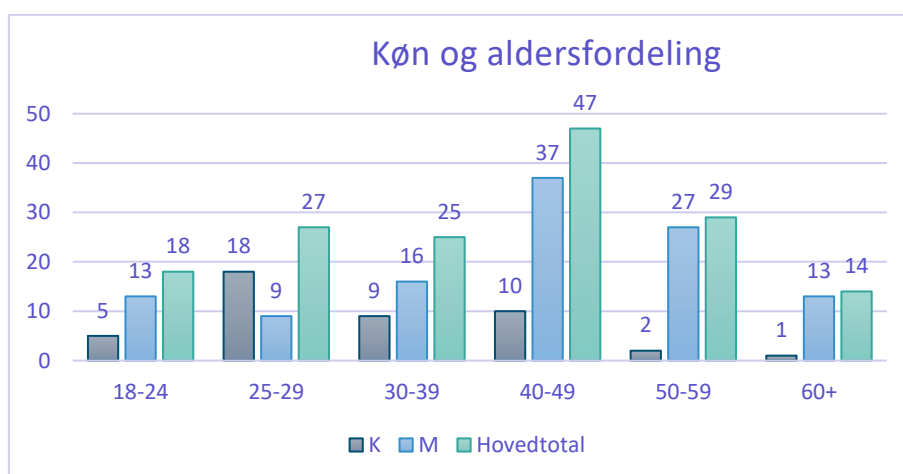
Gennemsnits alder for kvinder er 34 år, gennemsnit for mænd er 44 år.

Køn	Antal personer
Mænd	115
Kvinder	45
Total	160

Køn fordelt i procent



Alder	Antal personer	Procent
18-24	18	11%
25-29	27	17%
30-39	25	16%
40-49	47	29%
50-59	29	18%
60+	14	9%
Hovedtotal	160	100%



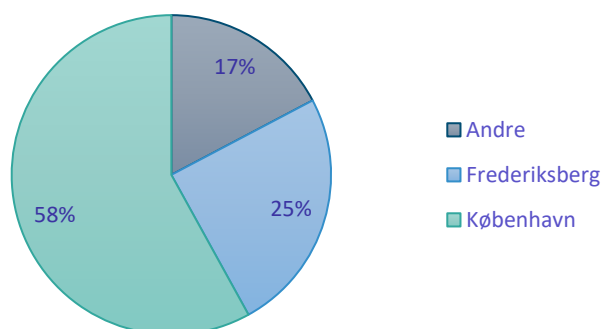
# Kommuner

Beboerne kommer fra 21 forskellige kommuner.

Aalborg, Albertslund, Ballerup, Bornholms Region, Fredensborg, Frederiksberg, Gentofte, Greve, Gribskov, Herlev, Holbæk, Horsens, Høje-Taastrup, Kalundborg, Kolding, København, Lejre, Ringsted, Rudersdal, Rødovre, Århus.

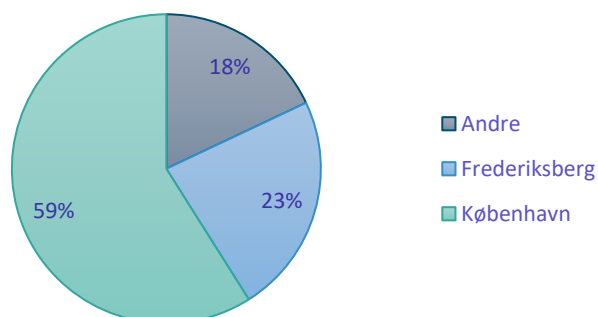
Kommune	Antal personer
Frederiksberg	40
København	93
Andre	27
Hovedtotal	160

Betalingskommune Antal Personer



Kommune	Antal dage indskrevet
Frederiksberg	6.363
København	16.272
Andre	4.963
Total	27.598

Betalingskommune antal dage %

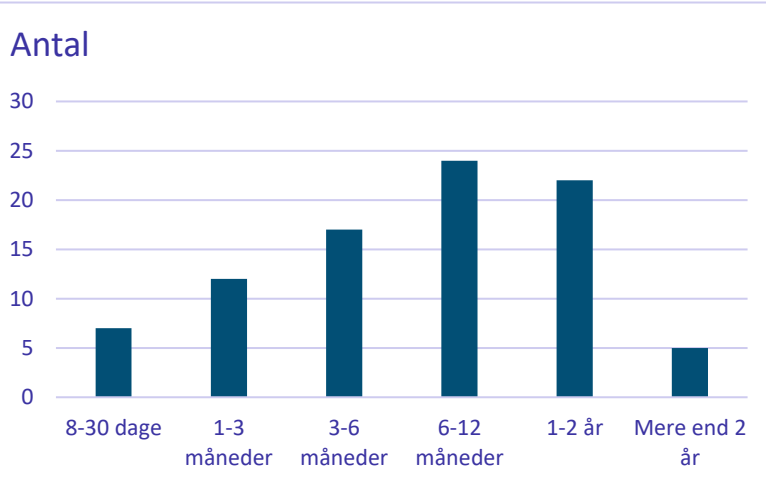


# Udskrevne beboere

Der er udskrevet i alt 87 borgere i 2023.

Gennemsnitlig opholdslængde	Antal borgere	Gennemsnitlig	
		antal dage	antal måneder
Frederiksberg	23	193	6,3
København	49	368	12,1
Andre	15	208	6,8
Total	87	294	9,7

Opholdslængde	Antal
8-30 dage	7
1-3 måneder	12
3-6 måneder	17
6-12 måneder	24
1-2 år	22
Mere end 2 år	5
Total	87



Udskrevet til	Antal	Procent
Egen bolig	48	55%
Ukendt ophold	20	23%
Venner/familie	5	6%
Kriminalforsorgen	3	3%
Anden boform/botilbud	10	12%
Psykiatrisk sygehusafdeling	1	1%
Total	87	100%

# Opholdsplan

Beboerne udfylder sammen med medarbejderne en opholdsplan, umiddelbart efter de er flyttet ind. Opholdsplanen danner baggrund for, hvad der skal samarbejdes om, mens de bor på herberg.

## Misbrug

	Antal	Procent
Ja	70	44%
Nej	89	55%
Ved ikke	1	1%
<b>Total</b>	<b>160</b>	<b>100%</b>

## Kendt psykiatrisk diagnose

	Antal	Procent
Ja	65	41%
Nej	95	58%
Ved ikke	2	1%
<b>Total</b>	<b>160</b>	<b>100%</b>

## Brug for følgeskab

	Antal	Procent
Nej	53	33%
Ja	102	64%
Ved ikke	5	3%
<b>Total</b>	<b>160</b>	<b>100%</b>

## Fritaget fra digital post

	Antal	Procent
Nej	138	86%
Ja	22	14%
<b>Total</b>	<b>160</b>	<b>100%</b>

## §141 handleplan

	Antal	Procent
Har ikke en §141	88	55%
Har en §141	62	39%
Ved ikke	10	6%
<b>Total</b>	<b>160</b>	<b>100%</b>

## Indtægtsforhold

	Antal	Procent
Kontanthjælp	92	57%
Lønindkomst	21	13%
Førtidspension	16	10%
Dagpenge	10	6%
Integrationsydelse	5	3%
Anden indkomst	3	2%
Folkepension	4	3%
Ingen indkomst	3	2%
SU	4	3%
Ved ikke	2	1%
<b>Total</b>	<b>160</b>	<b>100%</b>

# Forsorgsscreening

Beboerne tilbydes at deltage i en Forsorgsscreening i løbet af den første måned efter indskrivningen. Det er frivilligt at deltage i Forsorgsscreeningen.

Af 160 beboere har 116 deltaget.

Nogle kan ikke deltage, og andre har været indskrevet så kort, at screeningen ikke er lavet.

Forsorgsscreeningen er et struktureret interview, der skal belyse beboerens vanskeligheder.

## Hvad var din seneste bolig?

	Antal	Procent
Lejlighed	75	65%
Har aldrig haft egen bolig	14	12%
Andet	14	12%
Hus	6	5%
Ungdomsbolig	5	4%
Ikke besvaret	2	2%
<b>Total</b>	<b>116</b>	<b>100%</b>

## Hvor har du senest haft ophold?

	Antal	Procent
Familie/venner	46	39%
Andet	21	18%
Gaden	17	15%
Natvarmestue	13	11%
Egen bolig	12	10%
Kriminalforsorgen	3	3%
Psykiatrien/sygehus	3	3%
Ikke besvaret	1	1%
<b>Total</b>	<b>116</b>	<b>100%</b>

## Har du tidligere oplevet en eller flere perioder med hjemløshed?

- Har du tidligere været indskrevet på herberg

	Antal	Procent
<b>Ja</b>	<b>61</b>	<b>53%</b>
<i>Ja, én gang</i>	10	9%
<i>Ja, flere gange</i>	23	20%
<i>Nej, aldrig</i>	28	24%
<b>Nej</b>	<b>50</b>	<b>43%</b>
<b>Ikke besvaret</b>	<b>5</b>	<b>4%</b>
<b>Total</b>	<b>116</b>	<b>100%</b>

## Har du tidligere modtaget støtte i din bolig?

	Antal	Procent
Ja	17	15%
Nej	84	72%
Ikke besvaret	15	13%
<b>Total</b>	<b>116</b>	<b>100%</b>

## Har du børn?

	Antal	Procent
Ja	42	36 %
Nej	71	61 %
Ikke besvaret	3	3 %
<b>Total</b>	<b>116</b>	<b>100%</b>

### Hvad er din højst afsluttede uddannelse?

	Antal	Procent
Afsluttet 9./10. klasse	40	35%
Jeg har mindre end 9 års skolegang	20	17%
Gymnasial uddannelse	17	15%
Erhvervsuddannelse	12	10%
Mellemlang videregående uddannelse	11	10%
Kort videregående uddannelse	5	4%
Lang videregående uddannelse	4	3%
Andet - Hvilken	5	4%
Ikke besvaret	2	2%
<b>Total</b>	<b>116</b>	<b>100%</b>

### Bruger du rusmidler?

	Antal	Procent
Ja	46	40%
Nej	68	58%
Ikke besvaret	2	2%
<b>Total</b>	<b>116</b>	<b>100%</b>

### Er du i behandling f.eks. rusmiddelcenter?

	Antal	Procent
Ja	12	10%
Nej	56	48%
Ikke besvaret	48	42%
<b>Total</b>	<b>116</b>	<b>100%</b>

### Har du tandgener der påvirker din hverdag?

	Antal	Procent
Ja	63	54%
Nej	48	42%
Ikke besvaret	5	4%
<b>Total</b>	<b>116</b>	<b>100%</b>

### Er du i tandbehandling?

	Antal	Procent
Ja	17	15%
Nej	97	83%
Ikke besvaret	2	2%
<b>Total</b>	<b>116</b>	<b>100%</b>

### Har du en eller flere psykiatriske diagnoser?

	Antal	Procent
Ja	43	37%
Nej	65	56%
Ved ikke	5	4%
Ikke besvaret	3	3%
<b>Total</b>	<b>116</b>	<b>100%</b>

### Er du i behandling i psykiatrien?

	Antal	Procent
Ja	26	23%
Nej	86	74%
Ikke besvaret	4	3%
<b>Total</b>	<b>116</b>	<b>100%</b>

### Har du ønske om at komme i kontakt med psykiatrien/psykolog vedrørende dit psykiske helbred?

	Antal	Procent
Ja	52	45%
Nej	50	43%
Ved ikke	10	9%
Ikke besvaret	4	3%
<b>Total</b>	<b>116</b>	<b>100%</b>

### Føler du dig ensom?

	Antal	Procent
Aldrig	16	14%
Sjældent	17	15%
Indimellem	66	57%
Altid	12	10%
Ved ikke	1	1%
Ikke besvaret	4	3%
<b>Total</b>	<b>116</b>	<b>100%</b>

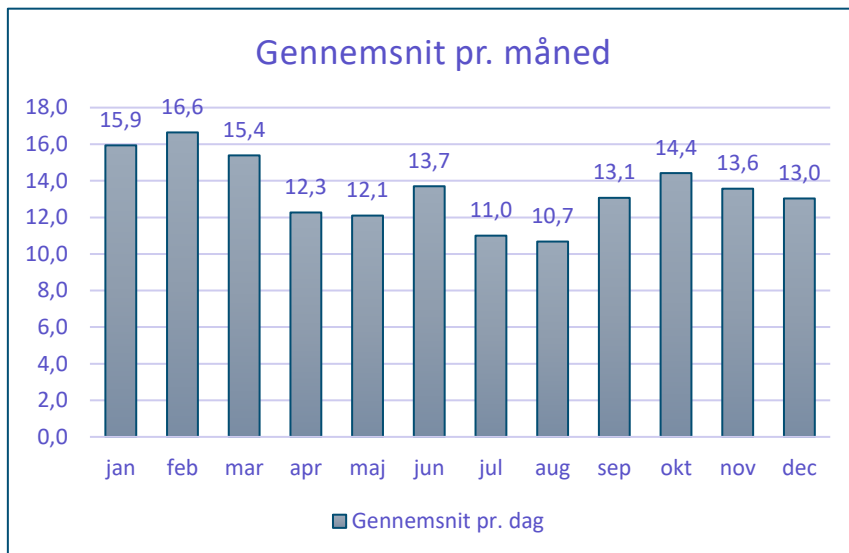


# Natvarmestuen

Natvarmestuen har 14 sengepladser, der er mulighed for at 4 ekstra kan hvile i sækkestole i perioder med frost og kulde.

På grund af de ekstra kolde dage i starten og slutningen af 2023, har der været opsat en beboelsesvogn på parkeringspladsen uden for natvarmestuen, hvor der er 4 separate sovekabiner.

	Antal overnatninger
jan	494
feb	466
mar	477
apr	393
maj	375
jun	411
jul	341
aug	331
sep	392
okt	447
nov	407
dec	424
<b>Total</b>	<b>4958</b>



Gennemsnitlig antal overnatninger for 2023: 13,6

## Natvarmestuen: De 278 brugere kommer fra 53 kommuner

Rækkenavne	Antal Unikke	Antal dage
København	77	1565
Udlændinge/ukendt	57	803
Frederiksberg	28	453
Hillerød	10	131
Aalborg	6	20
Glostrup	6	148
Gladsaxe	6	60
Guldborgsund	5	10
Gentofte	4	119
Kolding	4	203
Århus	4	165
Odense	3	38
Hvidovre	3	57
Haderslev	3	46
Bornholms Region	3	21
Frederikssund	3	329
Brøndby	3	59

Esbjerg	3	4
Kalundborg	3	19
Tårnby	2	9
Slagelse	2	10
Lolland	2	4
Herning	2	116
Sønderborg	2	3
Fredericia	2	26
Lejre	2	15
Holstebro	2	16
Halsnæs	2	16
Ballerup	2	7
Gribskov	2	9
Køge	2	193
Svendborg	1	2
Sermersooq/Grønland	1	18
Odsherred	1	1
Faxe	1	1
Sorø	1	1
Hjørring	1	7
Vallensbæk	1	29
Assens	1	4
Roskilde	1	57
Lemvig	1	2
Vordingborg	1	1
Ikast-Brande	1	30
Stevns	1	1
Morsø	1	4
Horsens	1	10
Næstved	1	23
Herlev	1	1
Langeland	1	80
Aabenraa	1	3
Frederikshavn	1	1
Albertslund	1	1
Hørsholm	1	1
Høje-Taastrup	1	6
<b>Total</b>	<b>278</b>	<b>4958</b>